



Государственное бюджетное образовательное учреждение  
«Верхнечелнинская школа-интернат для детей с ОВЗ» Республики Татарстан.


«Рекомендовано»

Руководитель МО:  
Гурьянова Р.И.   
Протокол № 7  
от 28.08.2020

«Согласовано»

Заместитель директора  
по УВР  
ГБОУ «Верхнечелнинская  
школа-интернат для детей  
с ОВЗ»:  
А.А.Галимова   
Дата 28.08.2020

«Утверждаю»

Директор ГБОУ  
«Верхнечелнинская школа-  
интернат для детей с ОВЗ»:  
Р.К.Карамов   
Приказ № 117  
от 01.09.2020



Адаптированная рабочая программа  
основного общего образования «Сельскохозяйственный труд»

с.Верхние Челны  
2020

## Пояснительная записка

Рабочая программа разработана на основании:

- 1.Федеральный Закон «Об образовании в Российской Федерации №273-ФЗ от 29.12.2012г.
- 2.Закон Республики Татарстан «Об образовании» №68-ЗРТ 22.07.2013г., принятого Государственным Советом РТ от 28.06.2013г.
3. Приказ МО и НРТ №1763/10 от 29 апреля 2010 года «Об утверждении примерного порядка разработки рабочих программ учебных курсов, предметов, дисциплин образовательными учреждениями Республики Татарстан
4. Базисный учебный план специальных (коррекционных) образовательных учреждений для обучающихся, воспитанников с отклонениями в развитии, утвержденного МО РФ 10.04.2002г. 29/2065-п
5. Учебный план ГБОУ «Верхнечелнинская школа-интернат для детей с ОВЗ» на 2020-2021 учебный год.
6. Примерная образовательная программа специальных (коррекционных) образовательных учреждений VIII вида под редакцией В.В.Воронковой М.»Владос»
7. Санитарно-эпидемиологические требования к условиям и организации обучения и воспитания в специальных школах-интернатах для детей с ограниченными возможностями здоровья СанПиН 2.4.2. 2010 год
8. Федеральный перечень учебников, рекомендованных к использованию в образовательном процессе в образовательных учреждениях, реализующих программы общего образования.

Программа содержит оптимальный объем сельскохозяйственных знаний и навыков, необходимых для работы в коллективных, фермерских и крестьянских подсобных хозяйствах.

**Цель:** — допрофессиональная подготовка учащихся коррекционных школ VIII вида.

*формирование* представлений о составляющих техносферы, современном производстве и распространённых в нём технологиях;

*освоение* технологического подхода как универсального алгоритма преобразующей и созидательной деятельности;

*формирование* представлений о технологической культуре производства, развитие культуры труда подрастающего поколения на основе включения обучающихся в разнообразные виды технологической деятельности по созданию личностно или общественно значимых продуктов труда;

*овладение* необходимыми в повседневной жизни базовыми (безопасными) приёмами ручного и механизированного труда с использованием распространённых инструментов, механизмов и машин, способами управления отдельными видами бытовой техники;

*овладение* общетрудовыми и специальными умениями, необходимыми для проектирования и создания продуктов труда, ведения домашнего хозяйства;

**Задачи:**

- формирование доступных учащимся технологических знаний по сельскохозяйственному труду;
- развитие общетрудовых умений(не нарушать правил техники безопасности, не нарушать правил внутреннего распорядка, санитарной гигиены);
- познакомить школьников с многообразием однолетних и многолетних растений;
- обучение учащихся профессиональным приемам труда, привитие им соответствующих навыков;

повышать экологическую грамотность учащихся.

- **Место учебного предмета в учебном плане**
- Обучение сельскохозяйственный труд рассчитано на два года — с 6 по 7 класс.
- 6 класс — 204 часа, 6 часов в неделю.
- 7 класс- 238 часов, 7 часов в неделю.

**Программа 6 класса** включает осенние сельскохозяйственные работы, это обработка почвы, уборка картофеля, уход за ягодными кустарниками, посадка чеснока. На занятиях по растениеводству учащиеся знакомятся с основами овощеводства и полеводства, с биологическими особенностями и технологией выращивания столовых корнеплодов, репчатого лука, лука-севка. Также ребята узнают о свойствах и условиях хранения органических удобрений, способах получения компоста. Присутствуют темы по уходу за курами, утками, гусями и индейками.

**Программа 7 класса** состоит из тем, раскрывающих особенности уборки корнеплодов, выращивания капусты и лука, обработки ягодных кустарников. Есть темы, содержащие элементарные теоретические сведения об овощеводстве на защищенном грунте, о плодоводстве и семеноводстве. Приводятся данные по агрохимии — свойства и применение основных минеральных удобрений. На занятиях по животноводству учащиеся знакомятся с правилами содержания свиней.

Таким образом, программа способствует профориентации и социальной адаптации учащихся, развивает их умственный и сенсомоторный потенциал и положительно влияет на личностные свойства.

### **Знания и умения учащихся**

#### **Учащиеся должны знать:**

Сроки уборки картофеля. Правила выкопки клубней без повреждений.

Общее представление о почве и пахотном слое. Значение почвы для выращивания растений.

Удобрение почвы. Обработка почвы с помощью лопаты. Правила вскапывания почвы лопатой. Требования к качеству вскапывания.

Требования к обработке почвы под чеснок.

Ягодные кустарники, распространенные в местных условиях. Необходимость обработки почвы при уходе за ягодными кустарниками.

Правила вскапывания почвы вокруг ягодных кустарников.

Сроки посадки чеснока. Подготовка посадочного материала. Способы посадки, глубина заделки чеснока.

Виды домашней птицы: куры, гуси, утки, индейки. Содержание птицы в коллективных, фермерских и индивидуальных хозяйствах.

Помещение для содержания птицы. Оборудование птичника в зависимости от вида птицы.

Уход за птичником. Содержание птицы с вольным выгулом. Безвыгульное содержание птицы.

Общее представление об удобрениях. Виды органических удобрений. Значение органических удобрений для удобрения почвы и получения высоких урожаев растений.

Правила хранения навоза. Устройство навозохранилища.

Овцы и козы. Козы, разводимые для получения молока и козы, разводимые для получения пуха.

Скотный двор в крестьянском хозяйстве. Содержание овец и коз зимой. Устройство кормушек на выгульном дворе.

Корм для овец и коз. Нормы кормления взрослых овец и коз, ягнят и козлят.

Группы и характеристика овощных культур (корнеплоды, капустные и луковичные овощные культуры, плодовые и зеленные овощные культуры).

Основные полевые культуры (пшеница и другие зерновые, подсолнечник, сахарная свёкла).

Продукция из полевых культур, её значение.

Морковь и свекла – столовые корнеплоды. Строение растений моркови и свеклы первого и второго года жизни. Стандартные размеры корнеплодов.

Выбор корнеплодов моркови и свеклы для высадки на семенном участке.

Подготовка почвы под столовые корнеплоды. Сроки и способы посева. Уход за растениями.

Особенности роста и развития растений лука. Виды лука. Подготовка лука-севка к посадке.

Уход за посадками лука.

#### **Учащиеся должны уметь:**

Выкапывать клубни картофеля. Собирать и просушивать клубни. Закладывать клубни в тару на хранение.

Выбирать лопату. Определять направление борозды. Прокладывать первую борозду. Соблюдать глубину вскапывания и слитность борозд.

Размечать гряды под чеснок. Рыхлить и выравнивать участок граблями. Размечать рядки с помощью верёвки и колышков. Садить чеснок в рядки.

Вскапывать почву вокруг ягодных кустарников лопатой.

Выпускать птицу на выгульный двор. Менять воду в поилках. Чистить птичник и выгульный двор.

Распознавать виды органического удобрения.

Укладывать навоз в штабель. Закладывать компост. Собирать куриный помёт в чистом виде и укладывать его под навес.

Распознавать разнородных коз.

Очищать кормушки. Развешивать пучки веток с сухими листьями на выгульном дворе для коз.

Распознавать овощи.

Распознавать виды полевых культур.

Распознавать стандартный столовый корнеплод.

Отбирать корнеплоды моркови и свеклы для посадки на семенном участке.

Вскапывать почву на семенном участке, удобрять перегноем. Высаживать в лунки подращенные корнеплоды.

Выращивать морковь и свеклу.

Подготавливать почву для посева моркови и свеклы, размечать борозды. Раскладывать семена моркови и свеклы в посевные рядки. Заделывать семена. Пропалывать в рядках после всходов. Рыхлить междурядья. Прореживать растения.

Подготавливать почву и размечать гряды для посадки и посева лука. Замачивать лук-севок. Садить лук-севок в гряды по разметке.

#### 6 класс

№п/п	Раздел	Кол-во часов
1	Вводное занятие. Сельскохозяйственный труд	6
2	Уборка картофеля	10
2	Почва и её обработка	10
3	Чеснок	9
4	Осенний уход за ягодными кустарниками	7
5	Домашняя птица	18
6	Удобрения	17
7	Овцы и козы	25
8	Полевые культуры	16
9	Овощные культуры	74
10	Цветочные растения	12
	Итого	204

#### 7 класс

№п/п	Раздел	Кол-во часов
1	Вводное занятие. Сельскохозяйственный труд	6
2	Уборка урожая	36
3	Ягодные кустарники и уход за ними	27
4	Основные плодовые деревья	30
5	Минеральные удобрения	16
6	Парники и теплицы	23

7	Капуста	24
8	Зеленые овощи	26
9	Свиноводческая ферма	50
	Итого	238

**Календарно-тематическое планирование по сельскохозяйственному труду в  
6 классе.**

№	Тема урока	Кол-во часов	Дата проведения	
			план	факт
1	<b>Вводное занятие. ТБ</b>	1	01.09	
2	Цель обучения предмету сельскохозяйственный труд	1	01.09	
3	Задачи обучения в предстоящем учебном году.	1	03.09.	
4	Охрана труда	1	03.09	
5	Спецодежда.	1	07.09.	
6	Оплата труда	1	07.09.	
7	<b>Уборка картофеля</b>	1	08.09.	
8	Сроки уборки картофеля.	1	08.09.	
9	Правила выкопки клубней без повреждения.	1	10.09.	
10	Практическая работа: выкопка клубней картофеля.	1	10.09.	
11	Практическая работа: сбор клубней и их просушка.	1	14.09.	
12	Практическая работа: закладка клубней на хранение в тару.	1	14.09.	
13	Уборка столовых корнеплодов и учет урожая.	1	15.09.	
14	Уборка столовой свеклы	1	15.09.	
15	Уборка столовой моркови	1	17.09.	
16	Обобщающий урок. Картофель,	1	17.09.	
17	Почва и ее обработка.	1	21.09.	
18	Общее представление о почве	1	21.09.	
19	Состав почвы	1	22.09.	
20	Песчаная и глинистая почвы	1	22.09.	
21	Пахотный слой почвы	1	24.09.	
22	Значение почвы для выращивания растений	1	24.09.	
23	Обработка почвы.	1	28.09.	
24	Практическая работа: осмотр участка, выбор лопаты	1	28.09.	
25	Практическая работа: соблюдение глубины вскапывания.	1	29.09.	
26	Повторение. Почва и ее обработка.	1	29.09	
27	Строение и особенности растения чеснока	1	01.10	
28	Сроки посадки чеснока.	1	01.10	
29	Подготовка посадочного материала.	1	05.10.	
30	Подготовка почвы под посадку чеснока	1	05.10	
31	Способы посадки чеснока.	1	06.10	
32	Глубина заделки чеснока.	1	06.10	
33	Практическая работа: разметка рядков с помощью	1	08.10	

	веревки (колышков)			
34	Практическая работа: посадка чеснока в рядки.	1	08.10	
35	Самостоятельная работа. Чеснок	1	12.10	
36	<b>Ягодные кустарники</b>	1	12.10	
37	Ягодные кустарники распространенные в местных условиях	1	13.10	
38	Осенний уход за ягодными кустарниками	1	13.10.	
39	Обработка почвы при уходе за ягодными кустарниками	1	15.10.	
40	Правила вскапывания почвы вокруг ягодных кустарников	1	15.10	
39	Глубина вскапывания вокруг ягодных кустарников.	1	19.10.	
40	Практическая работа: вскапывание почвы вокруг ягодных кустарников лопатой	1	19.10	
<b>41</b>	<b>Домашняя птица.</b>	1	20.10.	
42	Виды домашней птицы.	1	20.10	
43	Куры. Породы кур	1	22.10.	
44	Утки.	1	22.10	
45	Гуси		26.10.	
46	Индейки	1	26.10.	
47	Птица, разводимая в местных условиях.	1	27.10.	
48	Содержание птицы в коллективных хозяйствах.	1	27.10	
49	Содержание птицы в фермерских хозяйствах	1	29.10	
50	Содержание птицы в индивидуальных хозяйствах.	1	29.10.	
51	<b>Содержание домашней птицы.</b>	1	09.11.	
52	Помещение для содержания птицы.	1	09.11.	
53	Оборудование птичника.	1	10.11.	
54	Уход за птичником.	1	10.11.	
55	Содержание птицы с вольным выгулом.	1	12.11.	
56	Содержание птицы с ограниченным выгулом.	1	12.11.	
57	Безвыгульное содержание птицы	1	16.11.	
58	Обобщающий урок. Домашняя птица	1	16.11.	
59	<b>Органические удобрения</b>	1	17.11.	
60	Общее представление об удобрениях.	1	17.11.	
61	Значение удобрений.	1	19.11.	
62	Виды органических удобрений	1	19.11.	
63	Виды навоза.	1	23.11.	
64	Значение органических удобрений для почвы.	1	23.11.	
65	Значение органических удобрений для получения высоких урожаев	1	24.11.	
66	Самостоятельная работа: органические удобрения.	1	24.11.	
67	Заготовка компоста.	1	26.11.	
68	Правила хранения навоза.	1	26.11.	
69	Хранение птичьего помета	1	30.11.	
70	Получение компоста.	1	30.11.	
71	Компосты из птичьего помета.	1	01.12.	

72	Устройство навозохранилища.	1	01.12	
73	Практическая работа: заготовка компоста.	1	03.12.	
74	Самостоятельная работа: закладка компоста.	1	03.12	
75	Обобщающий урок. Удобрения.	1	07.12.	
76	<b>Овцы и козы</b>	1	07.12.	
77	Овцы в крестьянских хозяйствах	1	08.12.	
78	Козы в крестьянских хозяйствах	1	08.12	
79	Местные породы овец	1	10.12.	
80	Стрижка овец.		10.12.	
81	Местные породы коз.	1	14.12.	
82	Козы, разводимые для получения молока	1	14.12.	
83	Козы, разводимые для получения пуха.	1	15.12.	
84	Чёска коз.		15.12.	
85	Разница между пуховыми и молочными козами	1	17.12.	
86	<b>Содержание овец и коз зимой.</b>	1	17.12.	
87	Скотный двор в крестьянском хозяйстве	1	21.12.	
88	Выгульный двор.	1	21.12	
89	Содержание овец и коз на соломенных подстилках	1	22.12	
90	Удаление соломистого навоза .	1	22.12	
91	Устройство кормушек на выгульном дворе.	1	24.12.	
92	<b>Корм для овец и коз.</b>	1	24.12	
93	Сено, как корм для овец и коз	1	11.01	
94	Зерновые корма для овец и коз	1	11.01	
95	Сочные корма.	1	12.01	
96	Нормы кормления взрослых овец.	1	12.01	
97	Нормы кормления взрослых коз	1	14.01	
98	Нормы кормления взрослых ягнят	1	14.01.	
99	Нормы кормления взрослых козлят	1	18.01	
100	Обобщающий урок: овцы и козы.	1	18.01	
101	<b>Основные полевые культуры.</b>	1	19.01	
102	Культуры, относящиеся к полевым	1	19.01	
103	Пшеница	1	21.01	
104	Зерновые культуры.	1	21.01	
105	Подсолнечник.	1	25.01	
106	Сахарная свекла	1	25.01	
107	Продукция из полевых культур	1	26.01	
108	Значение продукции из полевых культур	1	26.01	
109	Полевые культуры выращиваемые в местных условиях	1	28.01	
110	Подробное ознакомление с основными полевыми культурами	1	28.01	
111	Строение растений полевых культур	1	01.02	
112	Особенности продуктивных частей растений.	1	01.02	
113	Использование частей полевых растений.	1	02.02	
114	Кормовые культуры. Кормовые травы	1	02.02	

115	Самостоятельная работа: определение полевых культур по внешнему виду.	1	04.02	
116	Обобщающий урок. Основные полевые культуры.	1	04.02	
	<b>Овощные культуры.</b>	1		
117	Общее представление об овощах	1	08.02	
118	Овощные культуры.	1	08.02.	
119	Группы овощных культур	1	09.02.	
120	Корнеплоды	1	09.02	
121	Капустные овощные культуры	1	11.02	
122	Луковичные овощные культуры.	1	11.02	
123	Плодовые овощные культуры.	1	15.02	
124	Зеленые овощные культуры.	1	15.02	
125	Характеристика овощных культур.	1	16.02	
126	Необходимость потребления разнообразных овощей	1	16.02	
127	Самостоятельная работа: распознавание овощных культур.	1	18.02	
	Столовые корнеплоды.		18.02	
128	Морковь и свекла — столовые корнеплоды.	1	22.02	
129	Морковь и свекла — двулетние растения.	1	22.02	
130	Строение растения моркови.	1	23.02	
131	Строение растения свеклы.	1	23.02	
132	Строение корнеплодов моркови .	1	25.02	
133	Строение корнеплодов моркови .	1	25.02	
134	Стандартные размеры корнеплодов моркови	1	01.03	
135	Стандартные размеры корнеплодов свеклы.	1	01.03	
136	Самостоятельная работа	1	02.03	
137	Анализ самостоятельной работы	1	02.03	
138	Самостоятельная работа: определение стандартных размеров столовых корнеплодов.	1	04.03	
139	Самостоятельная работа: определение стандартных размеров столовых корнеплодов.	1	04.03	
140	Практическое повторение.	1	08.03	
141	Уход за плодовыми деревьями.	1	08.03	
142	Самостоятельная работа: разбор смеси семян полевых и овощных культур.	1	09.03	
143	Выращивание семян лука и столовых корнеплодов.	1	09.03	
144	Выбор луковиц и корнеплодов для высадки на семенном участке	1	11.03	
145	Выбор места для семенного участка	1	11.03	
146	Подращивание корнеплодов	1	15.03	
147	Подготовка почвы.	1	15.03	
148	Уход за посадками корнеплодов и лука.	1	16.03	
149	Практическая работа: отбор корнеплодов для посадки.	1	16.03	
150	Практическая работа: подготовка горшков для посадки	1	18.03	
151	Практическая работа: насыпка в горшки почвы	1	18.03	



	смешанной с перегноем			
152	Практическая работа: посадка в горшки корнеплодов.	1		
153	<b>Выращивание столовых корнеплодов.</b>	1	01.04	
154	Подготовка почвы под столовые корнеплоды.	1	01.04	
155	Сроки и способы посева.	1	05.04	
156	Уход за растениями.	1	05.04	
157	Практическая работа: подготовка почвы, разметка борозд.	1	06.04	
158	Практическая работа: раскладка семян моркови и свеклы в посевные рядки	1	06.04	
159	<b>Выращивание репчатого лука и лука севка.</b>	1	08.04	
160	Особенности роста и развития растений лука.	1	08.04	
161	Виды лука.	1	12.04	
162	Условия хранения лука-севка	1	12.04	
163	Получение репчатого лука с помощью рассады	1	13.04	
164	Способы посадки.	1	13.04	
165	Способы посева лука — чернушки.	1	15.04	
166	Уход за посадкой и посевом лука	1	15.04	
167	Самостоятельная работа	1	19.04	
168	Анализ самостоятельной работы.	1	19.04	
169	Практическая работа: подготовка почвы для посадки и посева лука.	1	20.04	
	<b>Практическое повторение.</b>		20.04	
170	Строение растения картофеля		22.04	
171	Посадка картофеля.	1	22.04	
172	Вредители и болезни картофеля		26.04	
173	Посев гороха.	1	26.04	
174	Вскапывание почвы вокруг ягодных кустарников.	1	27.04	
175	Выращивание рассады капусты.	1	27.04	
176	Салат.	1	29.04	
177	Выращивание листового салата		29.04	
178	Укроп.	1	10.05	
179	Выращивание укропа		10.05	
180	Петрушка	1	11.05	
181	Выращивание петрушки		11.05	
182	Редис.	1	13.05	
183	Выращивание семян редиса	1	13.05	
184	<b>Цветочные растения</b>	1	17.05	
185	Виды цветочных растений	1	17.05	
186	Многолетние цветочные растения	1	18.05	
187	Цветочные растения открытого грунта	1	18.05	
188	Зимующие многолетники	1	20.05	
189	Выращивание зимующих многолетников	1	20.05	
190	Однолетние цветочные растения	1	24.05	
191	Цветник	1	24.05	

